



חרום לד 1838

הוראות התקנה



מכון התקנים הישראלי

געש לד. קבוץ געש, מיקוד 6095000.
טל: 09-9529393 פקס: 09-9529439
GAASH LED Ltd. KIBBUTZ GAASH 6095000, ISRAEL
Tel: +972-9-9529393 Fax: +972-9-9529439
www.gaash.com

געש תאורה שמרתי לעצמה את הזכות לשנות נחומים במצורים ללא הודעה מוקדמת. על אף המאמצים שהחברה משקיעה בהצגת מידע נכון, עשוי המידע להכיל אי-דיוקים ו/או שגיאות דפוס, וכן יתכן ונפלו טעויות טכניות או אחרות במידע. ט.ל.ח. | ההוראות מתייחסות לנשים וגברים כאחד | 12.2016 | 087705

חרום לד - 1838

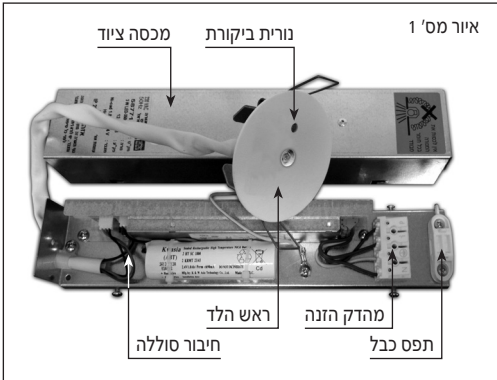
מערכת חרום לדים אוטומטית בעלת בדיקה עצמית AUTO TEST.

כללי:

ניתן להתקין בצורת חרום בלבד.
בחר את מיקום ההתקנה על-פי סוג פיזור האור וגובה ההתקנה.
העזר בטבלה המצורפת או בתכנון מחשב.

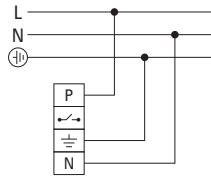
הוראות התקנה שקועה

- חתוך בתקרה חור עגול בקוטר 70 מ"מ.
- פתח את מכסה תא הציוד וחבר את כבל ההזנה לפי ההתקנה הנדרשת. העזר בסכמת החיבורים המצורפת (איור מס' 2).
- השתמש בכבל הזנה תקני XLP 3x1.5 מ"מ"ר.
- הדק את כבל ההזנה בעזרת תפס הכבל.
- חבר את תקע מחבר הסוללה למקומו בממיר. סגור את מכסה תא הציוד והדק את הברגים.
- השחל את הממיר לתקרה ואחריי את ראש הלד, כך שיהיה תפוס ומהודק לתקרה ע"י הקפיצים.
- חבר את מתח ההזנה ובדוק שנורית הלד הירוקה נדלקת. לאחר מס' דקות נתק את הזנת החשמל. תאורת הלד נדלקת למשך מס' שניות.



איור מס' 2 | חיבור הזנה:

חרום בלבד (ENM)



הערה:

יש להשתמש בפאזת המתג ובפאזה הקבועה באותה פאזת הזנה.

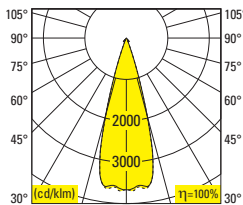
אזהרות:

- אין לכסות את הלד או הציוד בכל חומר מבודד.
- יש להחליף את המנורה כאשר עוצמת האור יורדת מתחת לרמה המתוכננת.
- יש להחליף סוללה כאשר האינדיקציה של המנורה מראה על צורך בכך. בהחלפת סוללה יש לטפל בסוללה הישנה לפי הנלי המשרד לאיכות הסביבה.

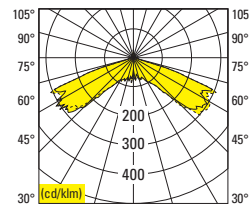
ביקורת תקופתית: מערכת בדיקה עצמית AUTOTEST

- הממיר מבצע בדיקה עצמית לביצועי תקינות הנורה והסוללה מידי שבוע, ובדיקה מלאה לבחינת זמן החרום המוצהר מידי שנה.
- במידה והכל תקין - תידלק הנורית הירוקה בלבד.
 - בכשלון או אי תקינות הנורה - תהבהב הנורית האדומה לסרוגין
 - בכשלון של הסוללה או כאשר לא מושג זמן החרום הנדרש - תהבהב הנורית האדומה ברציפות.....
 - כאשר זמן החרום הנקוב אינו מושג - יש להחליף מצבר.

פיזור אור צר



פיזור אור רחב



נתונים טכניים:

מתח הזנה: 230V/50Hz

נורה: לד 3W Max.

זמן חרום: 3 שעות

מותאם להתקנה בתקרות דליקות:

איטמות: IP20

התקן בדיקה עצמית: AUTOTEST

תפוקת אור: 80 לומן בחרום.

Ta = -15 + 40°C